

姉妹品

トラクターショベル

～ 整地・除雪に優れた高性能モデル～

IGARASHI リヤーバケットシリーズ

DELIVER TYPE 角型バケット

！プラウにロック機構を搭載しました！

丈夫な構造で整地・運搬・バック作業に威力を発揮！

整地作業

TYPE:TS-R

「土取り」から「均し」まで一連の動作で完結！

なら



採土

Rプラウを使用し、前進で採土。



ダンプ

空中ダンプで、完全排土！！



均し

そのままバックで土を均します。

R型プラウ

～ 独自の採土方式～

トラクター前進で、土を後ろから巻き上げる様に取り入れます。

もうワラが詰まらない！

プラウと本体の間に広大な空間がある為、ワラの詰まる所がありません。

完全空中ダンプ

ショベル全体を地面から宙に浮かせてダンプが可能！



ダンプした状態で、地面からショベルを完全に浮かせる事が出来ます。



急角度にダンプ出来る為雪や土の排出が非常に効率的です。

除雪作業

TYPE:TS, TS-R

除雪からダンプまで、抜群のバック作業性能！



除雪

ショベル本体は一枚溶接の為、強靱で外に膨む事ありません。



運搬

底が丸形で、雪が盛り上がる様に入っていきます。



ダンプ

空中ダンプで雪離れが良く、快適な作業！ダンプ後、軽く押し付ける事が出来ます。



収納に便利な移動車輪つき！



※弊社ホームページで製品の情報・動画等がご覧頂けます。 **Click!**

イガラシ機械工業



整地作業の動画はこちら

QRコードを読み込んで下さい

イガラシ機械工業株式会社

〒997-1301 本社 山形県東田川郡三川町横山袖東13-1 電話(0235)66-2018(代) FAX(0235)66-3942
〒981-3352 仙台営業所 宮城県富谷市富ヶ丘2-20-10 電話(022)358-2601(代) FAX(022)358-2603
ホームページ www11.plala.or.jp/fiftom/

2023.10

フルシーズン、あらゆる作業で活躍するデラックスタイプ

整地



採土・ゆっくり前進して土取り
(水田耕起後は不可)



ダンプ後は前進しながら排土



プラウはピン1本で簡単に
取り外しができ保管に便利

除雪

角型バケツは
冬も活躍！
後部ドアを外して
バック作業で
除雪ができます。



除雪の際すり減りやすい
先端の刃先は、
ボルト止めで交換可能。


運搬



コンテナ等の運搬にも便利です。

姉妹品 もみがらコンテナ (角型バケツ用)

別売のもみがらコンテナを装着すれば、もみがらの
運搬・排出も可能。



HSB-135N(約1.8反歩用)
HSB-150N(約2反歩用)
HSB-165N(約2.2反歩用) **ダンプ不可。ゆっくり
油圧操作して下さい**

高強度サイドドア

除雪等のバック作業を考慮して、両サイドドア後部に更に1枚厚板を溶接し、
より高強度に仕上げています。従って、この“角型バケツ”は
除雪専用のオプションが不要です。



サイドドアに
“プラス1枚”の
こだわり

重厚な設計・強靱なBODY

耐久性抜群の構造

荷重のかかる底板は、角パイプを縦横2本ずつ配置して支えます。
“角型バケツ”は、見えない部分にも妥協はしません。また背版には
縦だけではなく横にも角パイプを入れ、バック作業等で背版にかかる
衝撃への耐久性を向上させています。



底には縦横2本ずつの
角パイプ

横にも補強のパイプ

ダンプ方式

～ 3通りの方式から選べます。～



手でレバーを
引きます
標準は手動



ドアのパイプにレバーを
セットし、ワイヤーで
シヨベルに接続します。
ワイヤーダンプ




モーターを使用し、
ボタンを押すとダンプ
します。
電動ダンプ




Dump!

土落下防止バー装備



掘り取った土が再度穴から
落下しない様に、4本の
レバーが受け止めます。



プラウにロック機構搭載

プラウの破損を防ぐ為、固い地面に当たったとき等
プラウが上に逃げる仕様になっていますが、圃場が固い
とき等、その機能が邪魔をしてプラウが地面に刺さらず
上に逃げてしまう場合があります。




そのような時は、**プラウをロックし、
強制的に地面に刺すことも可能にしま
した。(破損にはご注意ください)**

トラクター装着方法




直装3点リンク仕様



ワンタッチヒッチ仕様
日農工
A1・A2・
B・
Sカブラ・
Lカブラに
対応。

安全ハンドルロック機構



バケツが反転しない
ワンタッチロック。
走行時に不用意に
ダンプするのを
防ぎます。

仕様

型 式	有効作業幅	全奥行(内付)	全高(ハンドル無)	重 量	積載重量	参考摘要馬力
NKD-135C	1,350mm	1,220mm(880mm)	885mm	145kg	500kg	20PS以上
NKD-165C	1,650mm	1,220mm(880mm)	885mm	155kg	600kg	30PS以上

※上記仕様は改良の為、予告なく変更する事があります。