

長年の夢が叶えられた...

もみから トツプ

もみすり機の性能を変えない粃殻搬送機



ステンレス型

プロ農家向け
耐久力UP!

MT-80FK

もみからの飛散なし

粃殻を遠くまで搬送します。従って、
本体周辺へ粃殻が飛散せず衛生的です。

簡単セット（角度調整付）

粃摺り機とビニールホース、又は
パイプ等で直接接続するだけです。

コンパクト

小型軽量で高性能、移動車輪付き。



普及型

（スチール製）

MT-80F

業界初! バランス調整機能付

バランス調整レバー（特許取得済）で粃摺り機に影響を与えないように風量を調整することが可能です。
従って、玄米を吸引することも、粃摺り機へのヌカ上がりもありません。



バランス調整レバー

二番口から出るシイナの
状態を見ながら調整します。

※弊社ホームページで製品の情報・
動画等をご覧頂けます。

Click!

イガラシ機械工業




もみがらトップの使用例

使用例 1

もみがらを遠方まで搬送したいとき

粃すり機で排出可能な距離よりも遠方までもみがらを搬送したい時に中継機のような用途で使います。



使用例 2

もみがらを高い場所へ搬送したいとき

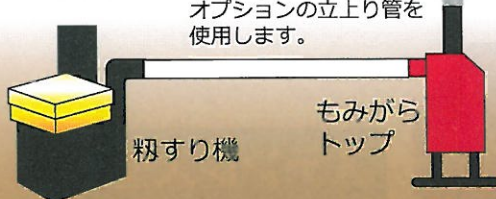
もみがら庫や作業場の2階など、高い場所へもみがらを搬送したい場合も、もみがらトップは威力を発揮します。

⚠ -CAUTION-

もみがらトップから直上に排出する際、1度水平にした後再び上方に立ち上げると、著しく能力が低下しますので、このような配管はご遠慮ください。



塩ビ管やライト管等の直管 (φ180) もしくはオプションの立上り管を使用します。



オプション

垂直受け金具




『もみがらトップ』に取り付ける事で、真上からもみがらを投入する事ができます。

立上り管



より高い所へ粃殻を排出したいときに使用します。1本の長さは80cmです。パッチン止めがついており、更に高くしたい時は2本、3本と継ぎ足すことができます。



MT-80FKに立上り管を1つ取り付けけた状態

仕様

※モーター、モータープーリ、Vベルトは付属しておりません。別途お求めください。

全長	全幅	全高	重量	搬送距離	所要電力	粃すり機対応能力	回転数
600mm	785mm	1,470mm	46kg	70m	1,500w以上	25俵/時	2,400RPM
				30m	1,000w以上	30俵/時	1,900RPM

※上記仕様は改良の為、予告なく変更する事があります。

イガラシ機械工業株式会社

〒997-1301 本 社 山形県東田川郡三川町横山袖東13-1 電話(0235)66-2018(代) FAX(0235)66-3942
 〒981-3352 仙台営業所 宮城県富谷市富ヶ丘2-20-10 電話(022)358-2601(代) FAX(022)358-2603
 ホームページ www11.plala.or.jp/fiftom/